














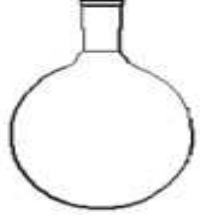
# Identifica el material de laboratorio



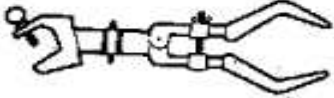





Los materiales de laboratorio se clasifican de varias formas, teniendo en cuenta: el material de que están hechos y su función:

Según el material	Según su función
Hierro	Medición
Madera	Mezcla
Vidrio	Calentamiento
Plástico	Sostén
porcelana	Varios
Caucho	Equipos especiales

*Actividad 1:* (para hacer en casa), indica el nombre, clasificación y utilidad de los siguientes materiales

	Dibujo del Material	Nombre y clasificación	Usos
1.			
2.			
3.			
4.			
5.			
6.			

7.			
8.			
9.			
10.			
11.			
12.			
13.			
14.			

15.			
16.			
17.			
18.			
19.			
20.			
21.			
22.			
23.	